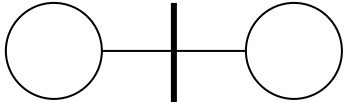
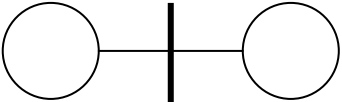
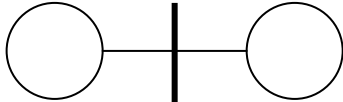
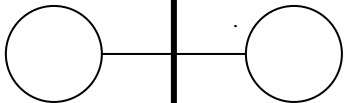
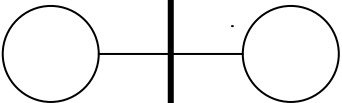
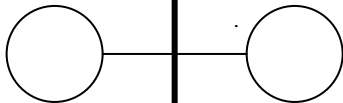
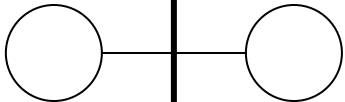
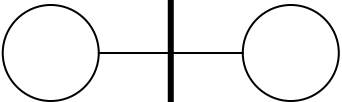
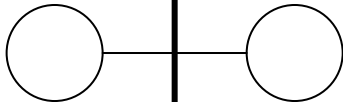
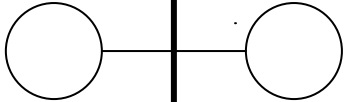
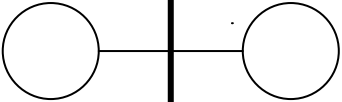
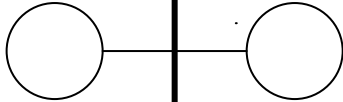
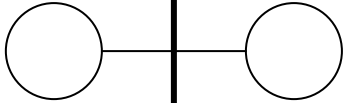
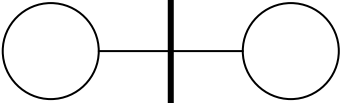

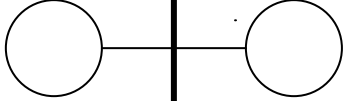
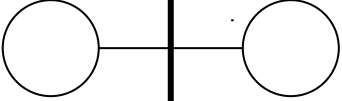



Συμπληρώνεται από τον κατασκευαστή της οικοδομής	ΣΧΕΔΙΑΓΡΑΜΜΑ ΣΤΗΛΩΝ ΚΑΙ ΥΔΡΟΜΕΤΡΩΝ	
	ΟΝΟΜ/ΜΟ ΕΡΓΟΛΑΒΟΥ	
	ΔΙΕΥΘΥΝΣΗ ΟΙΚΟΔΟΜΗΣ	
	ΑΡΙΘΜΟΣ ΟΙΚΟΔΟΜΙΚΗΣ ΑΔΕΙΑΣ	
	ΑΡΙΘ. ΣΤΗΛΩΝ ΣΥΝΟΛ. ΑΡΙΘ. ΥΔΡΟΜΕΤΡΩΝ	
	ΑΡΙΘ. ΔΙΑΜΕΡ.ΑΡΙΘ. ΚΑΤΑΣΤ/ΤΩΝ ΚΟΙΝΟΧ. ΥΔΡ.ΜΕΛΛΟΝΤΙΚΑ	

Συμπληρώνεται από την Υπηρεσία	ΑΡΙΘΜΟΣ ΑΠΟΦΑΣΗΣ	
	ΔΗΜΟΤΙΚΗ ΚΟΙΝΟΤΗΤΑ	
	ΠΑΡΟΧΗ ΣΥΓΚΡΟΤΗΜΑΤΟΣ	
	ΠΑΡΑΤΗΡΗΣΕΙΣ	

<u>ΣΤΗΛΗ Α</u>	<u>ΣΤΗΛΗ Β</u>	<u>ΣΤΗΛΗ Γ</u>
		
		
		
		
		
		

ΠΑΡΑΤΗΡΗΣΕΙΣ

- 1) Οι στήλες και όλες οι θέσεις τοποθέτησης υδρομέτρων (διαμερισμάτων – καταστημάτων – υπογείων – κοινοχρήστων χώρων), ακόμη και οι μελλοντικές παροχές, αριθμούνται με μεταλλικές πινακίδες.
- 2) Η αρίθμηση των θέσεων των υδρομέτρων γίνεται συνέχεια π.χ. 1,2,3,4 κλπ, αρχίζοντας από την αριστερή πλευρά της στήλης Α και από την κορυφή προς τη βάση.

3) Μέσα σε κύκλο του σχεδίου σημειώνεται ο αριθμός της θέσεως του υδρομέτρου και δίπλα στον αντίστοιχο αριθμό ο χώρος που θα υδροδοτηθεί, π.χ. η θέση του υδρομέτρου 36 της Γ στήλης αντιστοιχεί στον 7^ο όροφο διαμ. 14.

Αριθμός θέσεως υδρομετρ.	Σε ποιο υδροδοτούμενο χώρο αντιστοιχεί ο αριθμός της θέσεως του υδρομέτρου	Αριθμός θέσεως υδρομετρ.	Σε ποιο υδροδοτούμενο χώρο αντιστοιχεί ο αριθμός της θέσεως του υδρομέτρου
1		30	
2		31	
3		32	
4		33	
5		34	
6		35	
7		36	7 ^{ος} όροφος Διαμ. 14
8		<p align="center"><u>Βεβαίωση</u></p> <p>Βεβαιούμε ότι η καταχώρηση της αριθμώσεως στον παρόντα πίνακα της στήλης των υδρομέτρων ελέγχθηκε για την ακρίβειά της. Σε αντίθετη περίπτωση αποδεχόμαστε τις προβλεπόμενες από τον κανονισμό ύδρευσης κυρώσεις για αποκατάσταση των λανθασμένων συνδέσεων.</p> <p align="center">Ασβεστοχώρι,</p> <p align="center">Υπογραφή και σφραγίδα του εγκαταστάτη υδραυλικού</p> <p align="center">Υπογραφή και σφραγίδα κατασκευαστή της οικοδομής</p>	
9			
10			
11			
12			
13			
14			
15			
16			
17			
18			
19			
20			
21			
22			
23			
24			
25			
26			
27			
28			
29			